

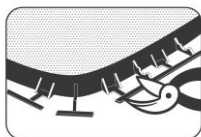
Instrukcja montażu obrzeży geoBORDER

w ogrodzie:

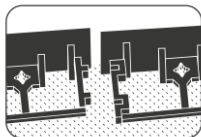
1. Wytocz linię przebiegu obrzeży rozciągniętym między kołkami sznurkiem, nieregularne odcinki można wyznaczyć węzłem ogrodowym



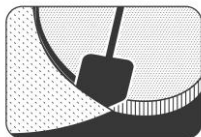
2. Chcąc uzyskać nieprostoliniowy kształt natnij sekatorem dolną półkę obrzeża. Po nacięciu wszystkich sekcji z obrzeży można formować zarówno wewnętrzne jak i zewnętrzne łuki



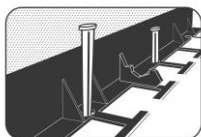
3. Obrzeża łączymy nakładając jedno na drugie. Zapięcie dobijamy gumowym młotkiem



4. Szpadłem natnij darni i usuń ją na wysokość obrzeża lub głębiej



5. Obrzeże mocujemy do podłoża wbijając plastikowe kotwy. Na prostym odcinku można wbijać w co drugą kieszeń (3 sztuki na metr), na narożnikach i łukach maksymalną ilość (6 sztuk na metr)



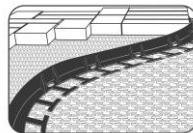
6. Natychmiast po ułożeniu zakryj ścianki obrzeża ziemią, korą lub ozdobnym kamieniem



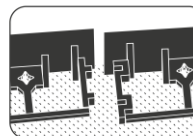
Obrzeże pod wpływem promieni słonecznych (wyższej temperatury) może falować, aby tego uniknąć ścianki powinny być z dwóch stron zakryte natychmiast po ułożeniu

przy kostce brukowej:

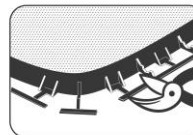
1. Nawierzchnię z kostki brukowej wykonaj według instrukcji producenta. Obrzeże należy układać na warstwie nośnej, ciasno przy kostce. Krawędź obrzeża powinna być poniżej poziomu kostki – po zagęszczeniu wibratorem powierzchniowym, nawierzchnia z kostki siądzie



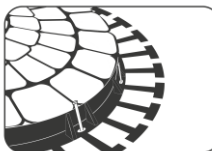
2. Oblicz potrzebną ilość obrzeży i połącz zaczepy, nakładając jedno obrzeże na drugie. Zapięcie dobij gumowym młotkiem



3. Chcąc uzyskać nieprostoliniowy kształt natnij sekatorem dolną półkę obrzeża. Po nacięciu wszystkich sekcji, z obrzeży można formować zarówno wewnętrzne jak i zewnętrzne łuki



4. Obrzeże mocujemy do podłoża wbijając w kieszenie metalowe gwoździe o długości 25 cm (fi 8 mm). Na prostym odcinku można wbijać w co drugą kieszeń (3 sztuki na metr), na narożnikach i łukach maksymalną ilość (6 sztuk na metr)



Uwagi:

- Podbudowa pod nawierzchnią kostki, powinna wystawać na około 15 cm poza linię obrzeża
- Obrzeże należy układać bezpośrednio na podbudowie, a nie podsypce. Należy uwzględnić różnicę między wysokością kostki, a podbudowy
- Obrzeże może być układane po montażu kostki brukowej, ale przed dobiciem wibratorem powierzchniowym